

経済性を重視し、予算に合わせたお家プランが実現する
富士グループオリジナルの規格住宅です。

CUBE

S E R I E S

— キューブシリーズ —



CUBE CONCEPT

SERIES
—キューブシリーズ—

コンセプト

経済性を重視し、予算に合わせたお家プランが実現する「富士グループオリジナル」の規格住宅です。

基本性能のクオリティを大切にしながら、ムダを削ぎ落としたからこそ生まれた立方体の美しいデザイン。建物の凹凸をなくすことで、広々とした室内空間を創出しました。



敷地を選ぶ

CHOOSE THE SITE

土地の形は様々です。ご家族の理想の土地を選択することで、住まいづくりは始まります。

開放感のある角地



奥行きのある敷地



間口が広い敷地



外観デザイン

FACADE DESIGN

住まいの印象を支える外観デザインだから質の高いデザインパターンを豊富にご用意いたしました。



※物件イメージベース ※実際とは多少異なる場合がございます。



空間デザイン

SPATIAL DESIGN

方位や形状によって、またライフスタイルによって空間の利用方法は変化します。より多くのご家族の理想に逢える豊富なプランをご用意しました。

収納豊富プラン



ワイドバルコニープラン



家事動線を配慮したプラン



※上記は一例です。



掲載の建物イメージパースは、実際とは多少異なる場合がございます。

シンプルな白と木目のエントランスが
ナチュラル感を演出します。

シンプルな外観デザインはどんな場所に建っても
周囲に溶け込み、清楚な印象を与えます。
さらに玄関まわりに木目をあしらうことで
優しさを感じるデザインとなります。



CUBE FACADE DESIGN 02

SERIES
—キューブシリーズ—

外観デザイン



掲載の建物イメージ写真は、実際とは多少異なる場合がございます。

ホワイトの外観に、タイル調の縦のラインが
印象的な外観デザイン。

ホワイトの中にタイル調で縦ラインをあしらった
シンプルでモダンな印象の中にも温かみのある佇まい。

屋根と外壁のラインがシャープで
存在感あふれるフォルムを実現しました。





掲載の建物イメージベースは、実際とは多少異なる場合がございます。

上下に貼り分けたツートンカラーが
上質で洗練された重厚感を演出します。

外観は迫力ある印象を与える外壁の貼り分け。
印象的なコントラストと重厚感のある
カラーリングが訪れる人をここから魅了します。



CUBE
SERIES
—キューブシリーズ—

FACADE DESIGN **04**
外観デザイン



掲載の建物イメージパースは、実際とは多少異なる場合がございます。

シンプルなデザインかつ
落ち着きを感じるデザイン。

ホワイトの中にタイル調で縦ラインをあしらった
シンプルでモダンな印象の中にも温かみのある佇まい。
切妻屋根との組み合わせで、
シンプルかつ落ち着きを感じることが出来ます。





掲載の建物イメージベースは、実際とは多少異なる場合がございます。

力強さと優しさ、懐かしさを感じる外観デザイン。

迫力を演出するツートンの貼り分けに、
焼板風の素材をあわせることで、
スタイリッシュさと優しさ、
懐かしさを感じるデザインを演出。

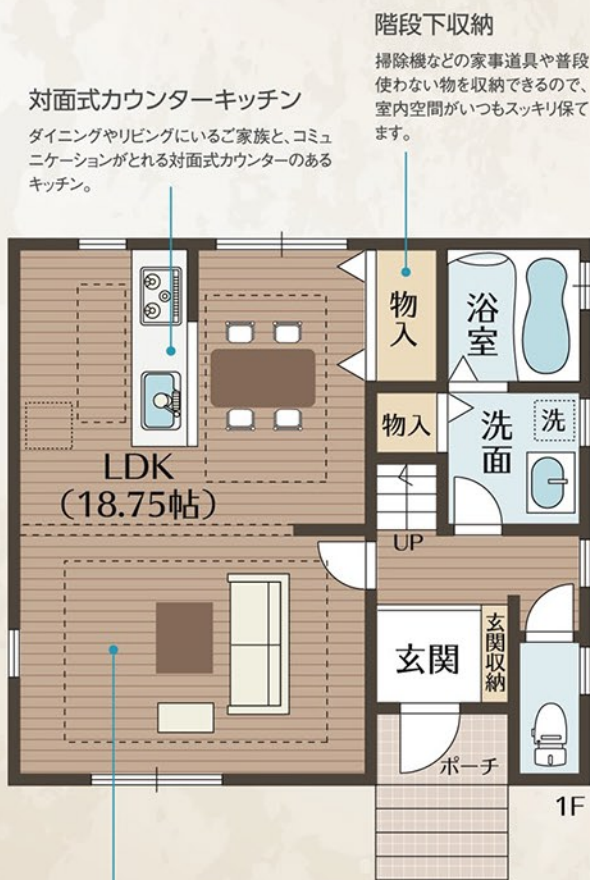


CUBE PLAN 01

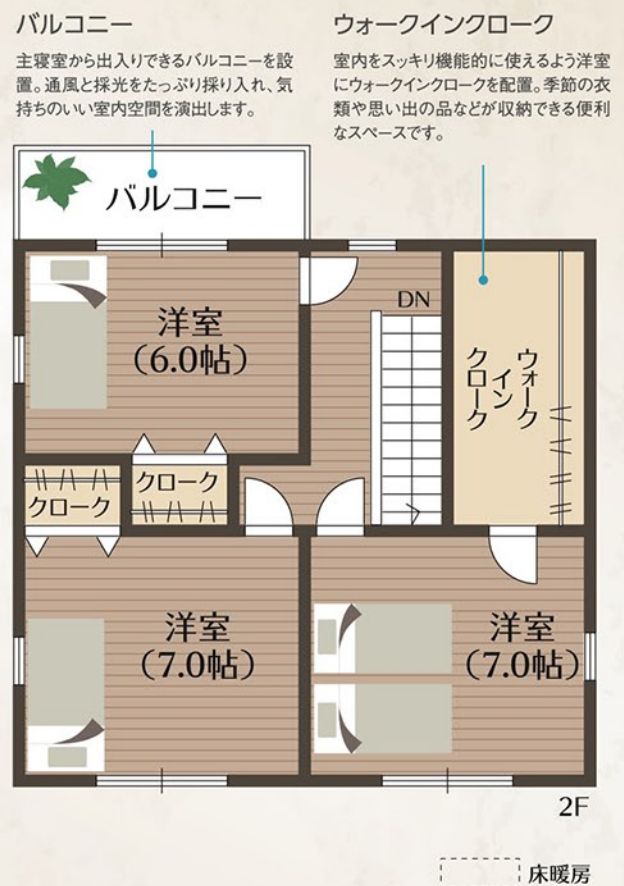
SERIES
—キューブシリーズ—

プラン

リビングを間仕切りすることで、独立したゲストルームとして使用でき、たっぷり収納できる大型ウォークインクロークを設けた、機能性に優れたプラン。



寛ぎのリビング
LDKをゆったり設計することで、ご家族の団らんが生まれます。



3LDK + ウォークインクローク

- 建延面積 / 97.70㎡ (29.55坪)
- 1F床面積 / 48.02㎡ ●2F床面積 / 49.68㎡

CUBE PLAN 02

SERIES
—キューブシリーズ—

プラン

リビングと隣接したところに収納としてはもちろん、
書斎やホビールームなどとして、色々使える納戸を配置したプラン。



3LDK + ウォークインクローク + 納戸

- 建延面積 / 97.70㎡ (29.55坪)
- 1F床面積 / 48.02㎡ ● 2F床面積 / 49.68㎡

CUBE PLAN 03

SERIES
—キューブシリーズ—

プラン

たっぷり収納できる大型ウォークインクロークや、
光と風を招くバルコニーを隣接し、主寝室をメインに考えたプラン。

階段下収納

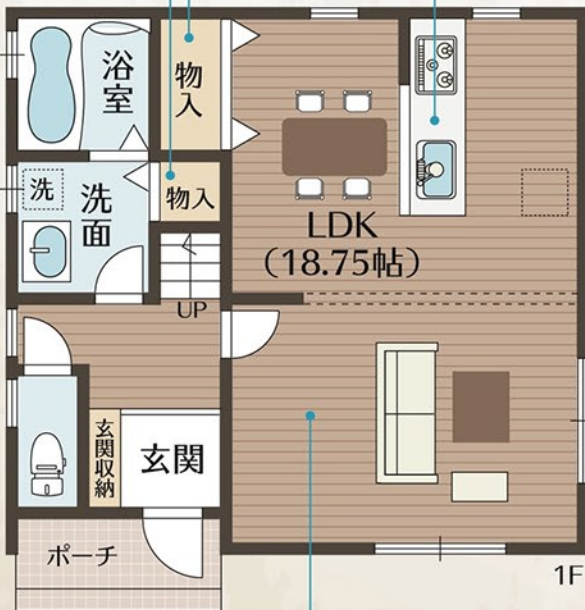
掃除機などの家事道具や普段使わない物を収納できるので、室内空間がいつもスッキリ保てます。

対面式カウンターキッチン

ダイニングやリビングにいるご家族と、コミュニケーションがとれる対面式カウンターのあるキッチン。

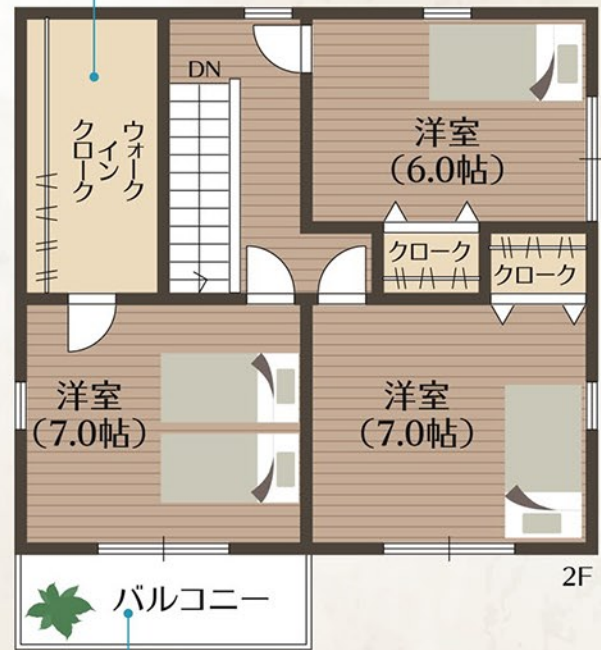
ウォークインクローク

室内をスッキリ機能的に使えるよう洋室にウォークインクロークを配置。季節の衣類や思い出の品などが収納できる便利なスペースです。



寛ぎのリビング

LDKをゆったり設計することで、ご家族の団らんが生まれます。



バルコニー

主寝室から出入りできるバルコニーを設置。通風と採光をたっぷり採り入れ、気持ちのいい室内空間を演出します。

3LDK + ウォークインクローク

- 建延面積 / 98.12㎡ (29.68坪)
- 1F床面積 / 48.44㎡ ●2F床面積 / 49.68㎡

CUBE PLAN 04

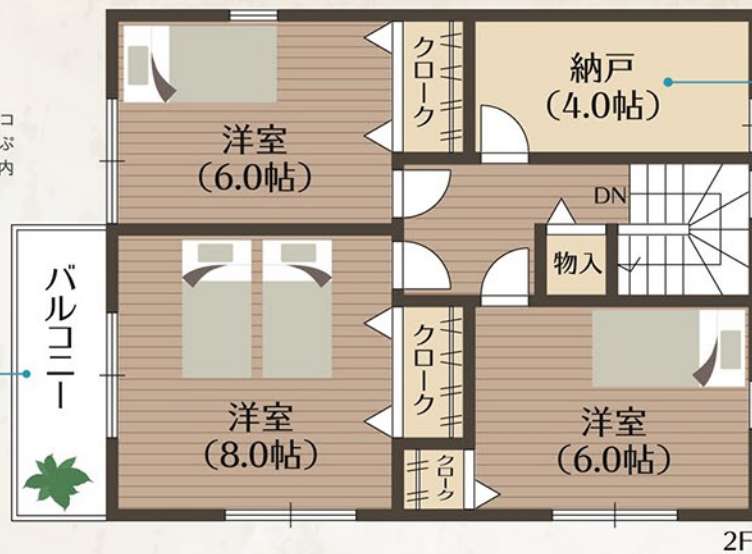
SERIES
—キューブシリーズ—

プラン

4帖の納戸を2階に配置し、自由な発想で使い方が色々楽しめるプラン。

バルコニー

主寝室から出入りできるバルコニーを設置。通風と採光をたっぷり採り入れ、気持ちのいい室内空間を演出します。

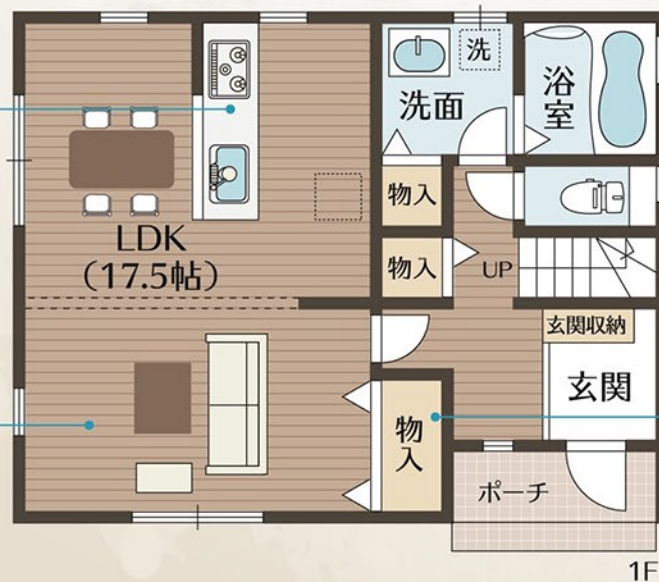


納戸

色々な物をまとめて収納できるスペースを設置。キッズスペースとしても活用できます。

対面式カウンターキッチン

ダイニングやリビングにいるご家族と、コミュニケーションがとれる対面式カウンターのあるキッチン。



寛ぎのリビング

LDKをゆったりと設計することで、ご家族の団らんが生まれます。

リビング収納

新聞や雑誌などをまとめて収納できるスペースを設置。リビング空間をすっきり綺麗にすることができます。

3LDK + ウォークインクローク + 納戸

●建延面積 / 101.85㎡ (30.80坪)

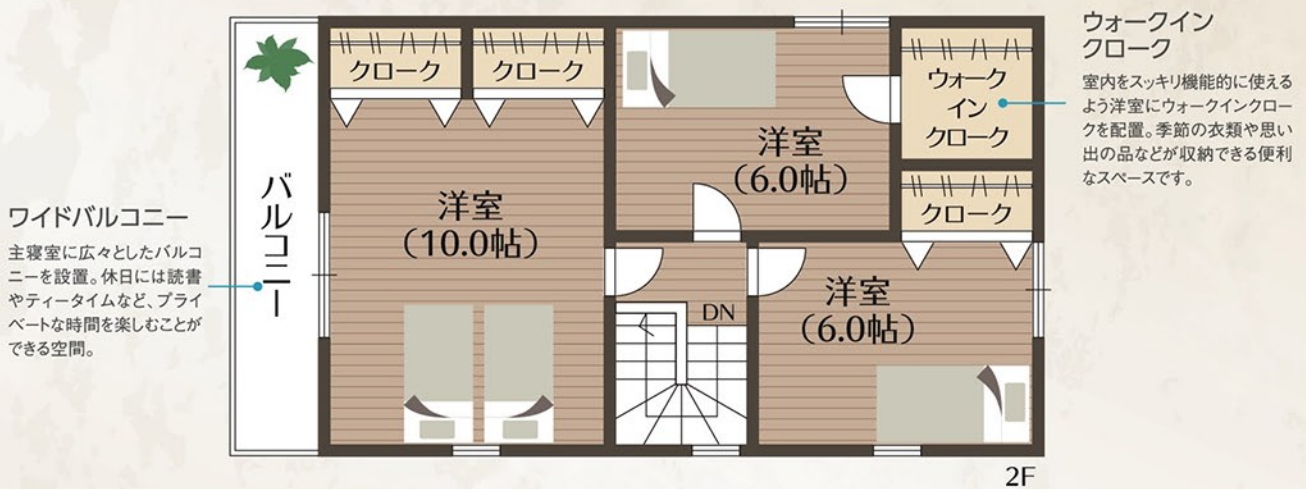
●1F床面積 / 49.68㎡ ●2F床面積 / 52.17㎡

CUBE PLAN 05

SERIES
—キューブシリーズ—

プラン

夫婦のぜいたくな時間を演出する広めに確保した10帖の主寝室。
ワイドバルコニーも設けた明るく快適なプラン。



3LDK + ウォークインクローク

- 建延面積 / 99.36㎡ (30.05坪)
- 1F床面積 / 49.68㎡ ● 2F床面積 / 49.68㎡

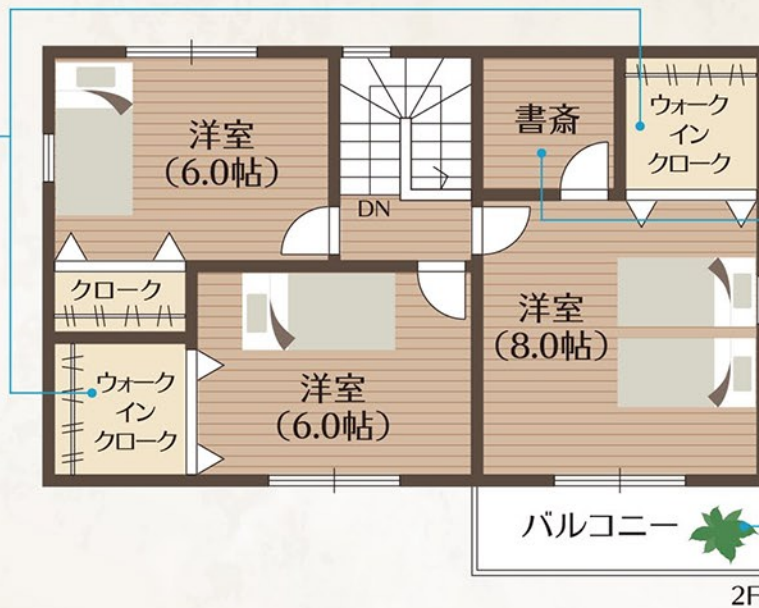
CUBE PLAN 06

SERIES
—キューブシリーズ—

プラン

2つの部屋に衣類が多く収納できるウォークインクロークや、書斎を設けた主寝室など、こだわりをプラスした充実プラン。

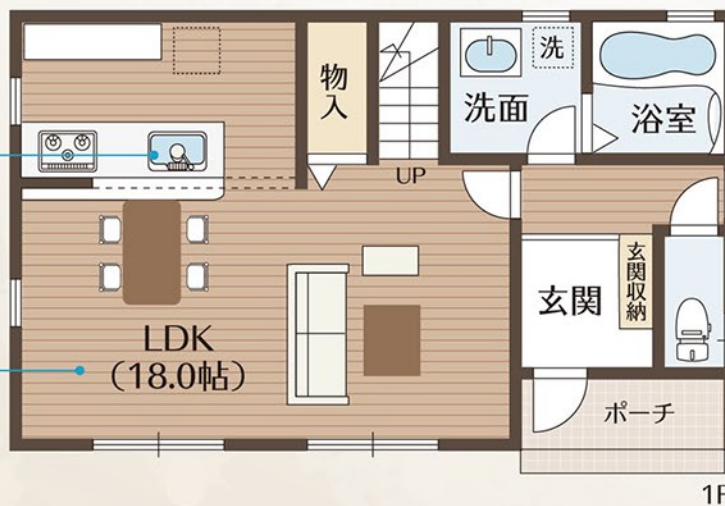
ウォークインクローク
室内をスッキリ機能的に使えるよう洋室2ヶ所にウォークインクロークを配置。季節の衣類や思い出の品などが収納できる便利なスペースです。



書斎
主寝室にはパソコンや読書などを楽しむ書斎室を設置しました。個室設計なので、充実したプライベートタイムをお過ごしいただけます。

バルコニー
主寝室から出入りできるバルコニーを設置。通風と採光をたっぷり採り入れ、気持ちのいい室内空間を演出します。

対面式カウンターキッチン
ダイニングやリビングにいるご家族と、コミュニケーションがとれる対面式カウンターのあるキッチン。



寛ぎのリビング
LDKをゆったりと設計することで、ご家族の団らんが生まれます。

3LDK + ウォークインクローク2ヶ所 + 書斎

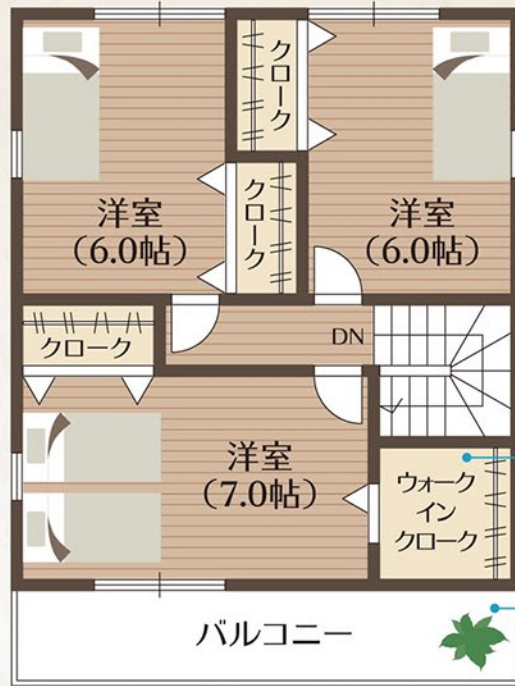
- 建延面積 / 96.88㎡ (29.30坪)
- 1F床面積 / 47.20㎡ ●2F床面積 / 49.68㎡

CUBE PLAN 07

SERIES
—キューブシリーズ—

プラン

キッチンの後部に
洗面と浴室を配置した
家事動線を考えた設計。
また各部屋に
クロークがあり、
収納力にも優れたプラン。



ウォークインクローク
室内をスッキリ機能的に使えるよう洋室にウォークインクロークを配置。季節の衣類や思い出の品などが収納できる便利なスペースです。

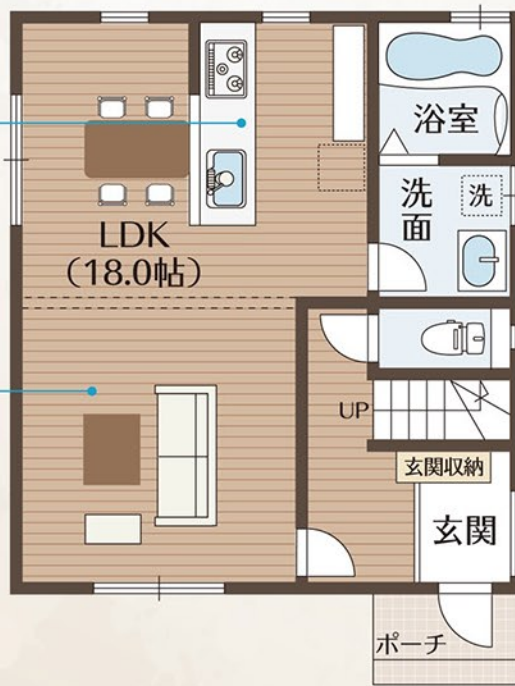
バルコニー
主寝室から出入りできるバルコニーを設置。通風と採光をたっぷり採り入れ、気持ちのいい室内空間を演出します。

対面式カウンターキッチン

キッチンの後ろに水廻りを配置し、便利な家事動線を実現しました。パーティションなどでキッチン具有独立型にすることも可能です。

寛ぎのリビング

LDKをゆったりと設計することで、ご家族の団らんが生まれます。



3LDK + ウォークインクローク

- 建延面積 / 92.74㎡ (28.05坪)
- 1F床面積 / 46.37㎡ ● 2F床面積 / 46.37㎡

CUBE PLAN 08

SERIES
—キューブシリーズ—

プラン

水廻りをキッチンの近くに設けた便利な家事動線。リビング階段やウォークインクロークも配置するなど、充実した家族の暮らしを考えたプラン。

寛ぎのダイニング

ダイニングをゆったりと設計することで、ご家族の団らんが生まれます。

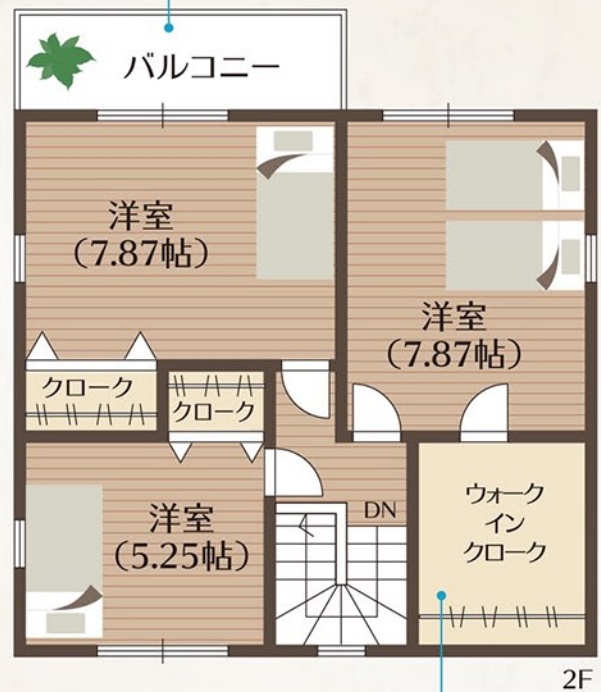
対面式カウンターキッチン

キッチンの後ろに水廻りを配置し、便利な家事動線を実現しました。パーティションなどでキッチンに独立型にすることも可能です。



バルコニー

主寝室から出入りできるバルコニーを設置。通風と採光をたっぷり採り入れ、気持ちのいい室内空間を演出します。



ウォークインクローク

室内をスッキリ機能的に使えるよう洋室にウォークインクロークを配置。季節の衣類や思い出の品などが収納できる便利なスペースです。

3LDK + ウォークインクローク

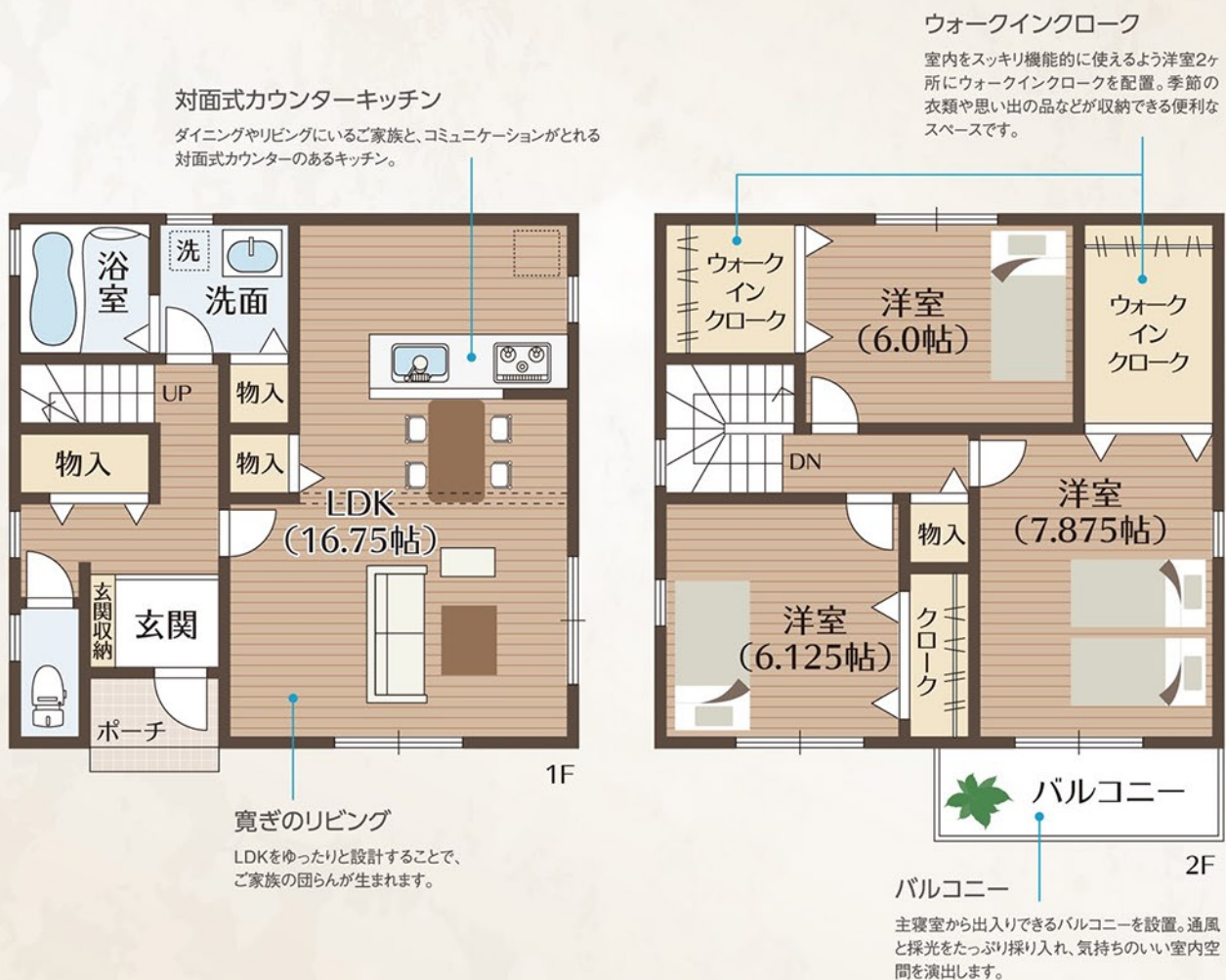
- 建延面積 / 97.29㎡ (29.43坪)
- 1F床面積 / 47.61㎡ ●2F床面積 / 49.68㎡

CUBE PLAN 09

SERIES
—キューブシリーズ—

プラン

2階に2つのウォークインクローク、玄関ホールやダイニングにも物入れを設けた収納充実の設計。室内をスッキリさせる快適性重視のプラン。



3LDK + ウォークインクローク2ヶ所

- 建延面積 / 97.70㎡ (29.55坪)
- 1F床面積 / 48.02㎡ ● 2F床面積 / 49.68㎡

CUBE PLAN 10

SERIES
—キューブシリーズ—

プラン

リビング階段の所で間仕切れ、臨時のお部屋として使えるレイアウトや、優れた家事動線など機能を充実させたプラン。

階段下収納

掃除機などの家事道具や普段使わない物を収納できるので、室内空間がいつもスッキリ保てます。

対面式カウンターキッチン

キッチンの横に水廻りを配置し、便利な家事動線を実現しました。パーティションなどでキッチンを独立型にすることも可能です。

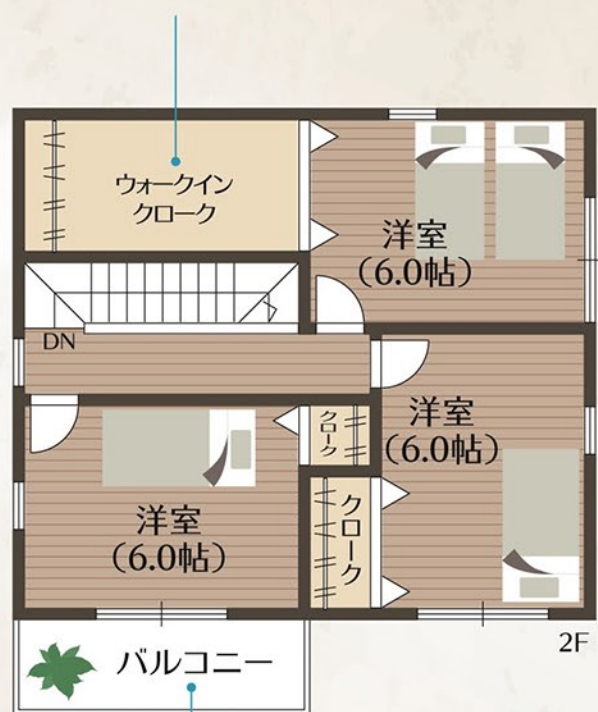
ウォークインクローク

室内をスッキリ機能的に使えるよう洋室にウォークインクロークを配置。季節の衣類や思い出の品などが収納できる便利なスペースです。



寛ぎのリビング

LDKをゆったりと設計することで、ご家族の団らんが生まれます。



バルコニー

洋室から出入りできるバルコニーを設置。通風と採光をたっぷり採り入れ、気持ちのいい室内空間を演出します。

3LDK + ウォークインクローク

- 建延面積 / 92.74㎡ (28.05坪)
- 1F床面積 / 46.37㎡ ●2F床面積 / 46.37㎡

CUBE EQUIPMENT

SERIES
—キューブシリーズ—

設備仕様

お好みに合わせてブランドをお選びいただけます。

Takara standard

TOCLAS

SYSTEM KITCHEN システムキッチン

プランを限定し基本性能を選りすぐったシリーズ。

上質な空間と快適な調理環境。こだわったのはキッチンメーカーのプライドです。

Takara standard



イメージ オフェリア(吊戸無仕様)

充実のオリジナル収納プラン。
オールスライドタイプ(エンドパネル付)

多彩な収納に対応する適材適所の収納を実現する大充実プラン。シンク下大型収納や足元幅木収納。引出しには全てホーロー底板仕上。ソフトクローズスレールも標準装備。



ソフトクローズスレール

引出しにかかる力を自動調節して静かに閉まり中の収納物もダメージがなく安心です。



ホーロー底板貼

引出しの底板も高品位ホーロー。醤油染みなども水拭きで汚れが落ちます。



食器洗い乾燥機



ハイバーガラスコートトップコンロ



高品位ホーローキッチンパネルHタイプ



浄水機能付きハンドシャワー水栓



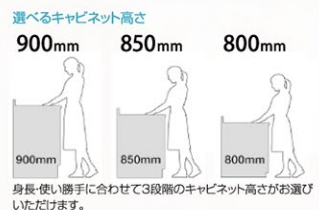
アクリル人造大理石製シームレスシンク

多彩なインテリアシーンであなたの暮らしに寄り添うキッチン。簡単お手入れでいつまでも変わらない美しさを表現できます。

TOCLAS



イメージ トラスキッチンBb W2550



ショックアブソーバー
閉まる直前でショックを吸収し、衝撃をやわらげます。引き出しがなくてやさしくなっています。

G2・H2シンクは排水部分まで、隙間なしの一体成形。

気になっていた隙間の汚れも気にならず、毎日のお掃除も驚くほど簡単に。



人造大理石カウンター 開口2550mmで800mm幅の調理スペースを実現しました。



※開口2550、G2シンク、600mmコンロの場合



浄水器内蔵シャワー混合水栓



食器洗い乾燥機



薄型フード



G2シンク



H2シンク



ガラストップコンロ

SYSTEM BATH システムバス

キレイの先に見えた、バスルームの快適。

おそうじも操作もラクラクキレイ!地球と家計にやさしいアライズの充実したエコアイテム。

LIXIL
INAX



CG合成によるイメージ



パッとくるりんボー排水口
渦でまとまったゴミをボーとするだけ。お掃除もカンタンな排水口です。



洗い場側水栓
クランク部分をカバーで覆ったデザイン性の高い水栓。



エコベンチ浴槽
快適な半身浴のためのベンチスペースが節水にも効果を発揮。満水時約35Lの節水を実現しました。



キレイドア前面窓
キレイドア
汚れやすい部分をなくして、お掃除の手間をキレイに解決。

CUBE EQUIPMENT

SERIES
—キューブシリーズ—

設備仕様

DRESSER 洗面化粧台

快適機能が納得のベーシックな洗髪・洗面化粧台。

使いやすさをスマートに盛り込んだベーシックな洗面化粧台。



イメージ 洗面化粧台 PV

洗面器
お手入れと使いやすさが自慢の洗面器。



右奥の排水口で作業スペースもたっぷり。つけおき洗いやバケツの水くみに便利な洗面器です。



排水管を右奥にレイアウト。収納スペースが広がり、バケツやストック品などもたっぷりしまえるようになりました。

スキマなし排水口



排水口は、洗面器と一体成形になった新構造。だから、汚れが溜まりにくく、スポンジでカンタンにお掃除ができます。

水栓金具



シングルレバー洗髪シャワー水栓

低ホルムアルデヒド最高等級



下地材を含むすべての木質系材料建築基準法(シックハウス対策)が定めたホルムアルデヒド放散速度に関する基準の最高等級区分を満たす商品です。



TOILET トイレ

陶器製タンクを採用したスタンダードタイプ。

空間に馴染みやすいシンプルデザイン

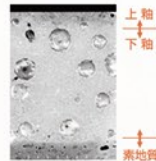
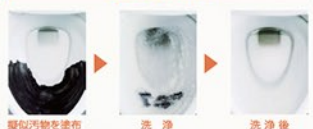


イメージ ベーシア シャワートイレ

ハイパーセラミック
キズ、汚れに強く、銀イオンパワーで菌の繁殖も抑えます。

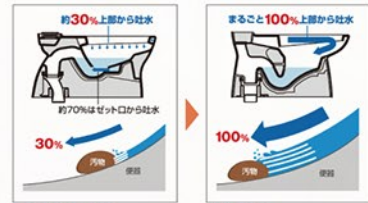
銀イオンのパワーで、黒ズミの原因となる細菌の繁殖を抑え、汚れやニオイを軽減。高硬度のシリコンを釉薬の表面まで含んでいるので、キズがつきにくく、陶器の美しさを長く保てます。

汚物汚れに強い



しっかり洗浄
上から100%流して汚れを残さずしっかり洗浄

便器底のセット口から出る洗浄水を無くし、上から100%ぐるりと流す強力な洗浄方式により、便器内の汚れをまるごと洗い流します。



従来型セット口便器

Lセクション



INTERIOR インテリア

自分らしく暮らしを彩るインテリアスタイル

内装ドア材(LDK)：カナエル

●デザインバリエーション

横木目デザイン



E-23型 E-25型

縦木目デザイン



D-26型 D-27型 D-28型

マグネットドアストッパー採用 ※D-26、D-27、D-28型は縦木目のみのデザインです。

●カラーバリエーション

※木目は縦 横選択いただけます。
※シルキーホワイト色は縦木目バリエーションからお選びください。



造作材
メープルベール色
造作材は建具カラーに合わせて
8色展開です。※一部木目なし



床材：カナエルC12ハード

ワックスがけが不要なフロア。日頃のお手入れもカンタン。食器等を落としても、ベコミキズがつきにくく、耐久性にも優れています。また、安全性の高い抗菌処理を施し、各種細菌の繁殖を抑制し、床を清潔に保ち、お子様やお年寄りのいるご家庭でも安心です。車イスや床暖房にも対応します。



耐車イス 耐踏みキズ 耐掃りキズ 床暖房対応